

# Flügger Skötselråd

För dina behandlade ytor

Färg på vägg Flügger Flutex 7s (Äggvit 0502Y)  
Färg på Tak Flügger 2s

Användningsområde / Inomhus och utomhus



Flügger



# Innehåll

## FLÜGGER SKÖTSELRÅD - FÖR DINA BEHANDLADE YTOR

Målade våtrum	Sidan 3
Tapetserade ytor	Sidan 3
Övriga ytor inomhus	Sidan 4
Träfasader	Sidan 4
Mineraliska fasader	Sidan 5
Oljade träytor	Sidan 5
Produkter	Sidan 6

Senast uppdaterad / 01.01.14

# Flügger Skötselråd

## MÅLADE VÅTRUM

Dina väggar har målats med Flügger Våtrumstäck, som efter genomtorkning är både slitstark och vattentät. Den första veckan bör du undvika att spola vatten direkt på väggen. Först efter en vecka har färgens goda vattentäthet och slitstyrka utvecklats fullt ut.

## Allmänna råd

Se till att täta skruvhål och genomföringar etc när du t ex satt upp en ny krok eller hylla. Använd Aqua-seal, ett speciellt tätningsmedel för våtrum som är övermålningsbart. Se till att ventilationen fungerar så att luftfuktigheten hålls nere. Ha för vana att efter duschning föra bort vattnet från golvet med gummiskrapa. Dra ej för duschdraperi. Ställ dörren på glänt!

Tvätta ytan med vatten och allrengöringsmedel. Vi rekommenderar Fluren 32 Allrent, som inte innehåller slipmedel, vilket man skall undvika. Tvätta alltid nedifrån och uppåt. Grovrengöring rekommenderas med jämna intervaller. Kalkavlagringar, tvålrester etc avlägsnas med ett surt rengöringsmedel. Speciellt viktigt är detta vid utsatta lägen som duschplatsen, vid och under

badkar och tvättställ. Badkarsfronter bör lyftas bort så att golv och väggar blir åtkomliga. Vi rekommenderar Fluren 33 Kalkbort. Tvätta alltid nedifrån och uppåt. Observera dock att sura medel alltid är aggressiva. Polerade stengolv, t ex marmor, matteras mycket fort. Efterskölj därför noga.

## TAPETSERADE YTOR

På tapetens etikett kan du se vilken tvättbarhet tapeten har. Tapetens tvättbarhet förklaras med följande symboler.





	Lätt avtorkning med urvriden trasa
	Tvättbar med mild tvållösning på fuktig svamp
	Hög tvättbarhet, kan tvättas med diskmedel på trasa
	Tvättbar med borste. Hög slitstyrka. Rengörs med diskmedel och en mjuk borste.

Fig. 1 Tapetens tvättbarhet

# Flügger Skötselråd

## ÖVRIGA YTOR INOMHUS

I tak används normalt färg med låg glans exempelvis Flutex 2S. Matta ytor är alltid känsliga för tvättning eller mekanisk åverkan. Mindre missfärgningar eller repor kan man försöka avlägsna med ett vitt radergummi. Har ytan varit utsatt för damm eller sot ger ommålning det bästa resultatet. Högre glans ger normalt större tålighet. Väggar målas därför lämpligast med exempelvis väggfärg Flutex 7S eller 20S. Där extra höga krav på rengöring och slitstyrka ställs, används Dekso 5 eller 25.

Snickerier är oftast målade med Flügger Interior High Finish eller Easy Finish, vattenburna akrylslackfärger. Färgfilmen är torr efter några timmar, men speciellt på mörka, brutna kulörer tar genomhärdningen flera dygn. Brutna kulörer kan färga av sig innan färgen är helt genomhärdad.

### Allmänna råd

Ett allrengöringsmedel räcker normalt långt. Vi rekommenderar Fluren 32 Allrent, som inte innehåller slipmedel, vilket man bör undvika på målade ytor. Rostfläckar avlägsnas med Fluren 33 Kalkbort. Undvik rengöringsmedel som innehåller slipmedel och starka lösningsmedel.

## TRÄFASADER

Din träfasad har målats med en täckande färg, en täcklasyr eller en lasyr. Alla Flüggers produkter har till främsta uppgift att skydda träet från påverkan från naturens krafter. Din fasad kommer hålla i många år, men du bör ge färgen lite hjälp på traven.

En yta utomhus blir med åren kraftigt nedsmutsad, titta bara på dina fönster. De tvättar du säkert ett par gånger om året, men fasaden kanske inte får samma behandling.

### Allmänna råd

Eventuell påväxt avlägsnas med hjälp av Flügger Facade Anti-green. Lägg på medlet, låt det verka 2-4 dagar och tvätta därefter med vatten och en mjuk borste.

Periodisk rengöring av fasaden ska utföras efter behov. Applicera Flügger Facade Clean förtunnad 1:50, låt det verka 5-20 minuter, bearbeta med borste och skölj rent med vatten. Var noga med att använda en mild lösning, då en stark lösning kan göra åverkan på färgfilmen. Soluppvärmda ytor ska tillåtas svalna innan rengöringsmedlet appliceras.

Fasaden bör kontrolleras löpande för att hålla utkik efter sprickbildning och begynnande flagning. Punktreparation kan göras genom att skrapa upp eventuella sprickor och bättringsmål.

Laserade ytor kräver tätare underhåll än en målad yta. Använd inte färglös lasyr som avslutande behandling

# Flügger Skötselråd

## MINERALISKA FASADER

Din fasad består av puts, betong, fibercementskivor eller tegel och är övermålad. Den är målad med Flügger Facade Silikat, Flügger Facade Beton, Flügger Facade Impredur, Flügger Facade Zero eller Flügger Facade Universal. Flüggers produkter för mineraliska fasader har som syfte att skydda underlaget och ge fasaden en vacker yta. En mineralisk fasad har normalt sett längre underhållsintervaller än träfasader, men du bör ge färgen lite hjälp på traven.

En yta utomhus blir med åren kraftigt nedsmutsad, titta bara på dina fönster. De tvättas säkert ett par gånger om året, men fasaden kanske inte får samma behandling.

### Allmänna råd

Eventuell påväxt avlägsnas med hjälp av Flügger Facade Anti-green. Lägg på medlet, låt det verka 2-4 dagar och tvätta därefter med vatten och en mjuk borste.

Periodisk rengöring av fasaden ska utföras efter behov. Applicera Flügger Facade Clean förtunnad 1:50, låt det verka 5-20 minuter, bearbeta med borste och skölj rent med vatten. Var noga med att använda en mild lösning, då en stark lösning kan göra åverkan på färgfilmen. Soluppvärmda ytor ska tillåtas svalna innan rengöringsmedlet appliceras.

Fasaden bör kontrolleras löpande för att hålla utkik efter sprickbildning och begynnande flagning. Punktreparation kan göras genom att skrapa upp eventuella sprickor och bättringsmåla.

## OLJADE TRÄYTOR

Du har en terrass, en ytterdörr, utemöbler eller annan träyta som är oljad. Oljan ger ett väderskydd och gör ytan vattenavvisande. En oljad yta har en begränsad hållbarhet och behandlingen måste upprepas med jämna mellanrum. Hållbarheten varierar beroende på hur väderutsatt ytan är.

### Allmänna råd

Ytorna bör kontrolleras löpande för att hålla utkik efter påväxt och nedsmutsning. Periodisk rengöring av oljade träytor ska utföras efter behov. Eventuell påväxt avlägsnas med hjälp av Flügger Facade Anti-green. Lägg på medlet, låt det verka 2-4 dagar och tvätta därefter med vatten och en borste.

Tryckimpregnerat virke rengörs enligt följande: applicera Flügger Trallrent A, låt medlet verka 10 minuter, bearbeta med borste och skölj rent med vatten, var noga med att avlägsna all smuts och alla rengöringsmedelsrester. Applicera medlet på en mindre yta åt gången för att uppnå ett jämnt resultat. Soluppvärmda ytor ska tillåtas svalna innan rengöringsmedlet appliceras. När ytan är helt torr kan en ny inoljning göras.

Exotiskt trä rengörs enligt följande: fukta först ytan som ska rengöras, applicera Flügger Teak- och Trärens B, låt medlet verka ca 15 minuter, bearbeta med borste och skölj rent med vatten. Applicera medlet på en mindre yta åt gången för att uppnå ett jämnt resultat. Soluppvärmda ytor ska tillåtas svalna innan rengöringsmedlet appliceras. När ytan är helt torr kan en ny inoljning göras.

Flügger Teak- och Trärens B finns i en konsumentversion med högre pH då det enligt svensk lag är förbjudet att sälja produkter med extremt lågt pH-värde till konsumenterna.

# Flügger Skötselråd

## PRODUKTER

De rengöringsprodukter som omnämns i denna skrift är: Flügger Fluren 32 Allrent, Flügger Fluren 33 Kalkbort, Flügger Facade Anti-green, Flügger Facade Clean, Flügger Trallrent A, Flügger Teak- och Trärens B (konsument). För mer information om dessa produkter, vänligen besök [www.flugger.se](http://www.flugger.se).

**Flügger**  
flugger.se

